







MĚSÍC DUBEN JE MĚSÍC BEZPEČNOSTI V DOPRAVĚ

Nabídka aktivit je široká,můžeš udělat ty ,na které máš chuť,nebo si je rozdělit do celého týdne


1/ Pojmenuj dopravní prostředky na obrázku










2/ Přiřaď dopravní prostředky ke správnému symbolu (jezdí,léta,pluje,...)



3/ Omalovánka – POLICIE , HASIČI , SANITKA , vybarvi tyto dopravní prostředky správnými barvami



4/ Pro předškoláky – vylsej název dopravních prostředků a zaznamenat počet v puntíkách

	— — — — —
	— — — —
	— — — —
	— — — — —
	— — — — —
	— — — — —
	— — — — —

5/ Něco pro šikovné ruce – **PŘECHOD PRO CHODCE** , potřebuješ jenom nůžky, lepidlo a papír, maminka ti určitě pomůže a na závěr nakresli sám sebe, vystříhni a nalep na přechod.



6/Až pojeděš s rodiči na projížďku na kole, tak nám pošli fotku a nezapomeň na helmu a reflexní prvky.

7/ PRO MALÉ MĽSÁLKY -Co si vyrobiť sladký semafor ze sušenek a lentilek?
(lentilky se môžu po vysypání třídit podle barev a barvy pojmenovat,zkusit odhadnout kde je
nejméně,nejvíc,stejně,předškoláci môžu spočítat.)



8/VÍŠ CO ZNAMENÁ TATO DOPRAVNÍ ZNAČKA?Na vycházce s rodiči ji najdi a vyfoť se u ní.



9/ VYBARVI SPRÁVNĚ SEMAFÓR

